


Guida alla Manutenzione





Guida alla manutenzione in Primavera

Concimazione



*All'inizio della primavera occorre agire con una concimazione tipo 18-5-15 (200 Kg/Ha) + Mn, Fe. **Nei mesi successivi possono esserci concimazioni specifiche a seconda delle esigenze.


Taglio



È consigliabile mantenere il taglio ad un'altezza inferiore ai 20-25mm.

Frequenza: una volta alla settimana.

Irrigazione



Sostituire le perdite di H₂O mediante brevi cicli irrigui (5-15mm/settimana).

Consigli utili

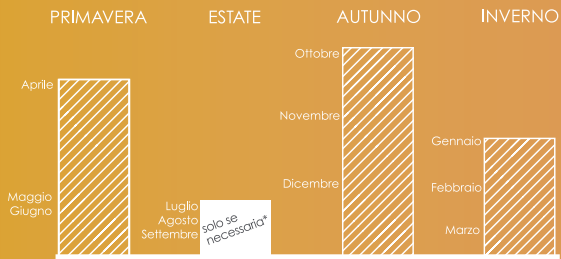


- Arieggiatura per la rimozione del feltro
- Rimozione loietto.
- Prevenzione infestanti con antigerminello. (p.a Oxadiazon)



Guida alla manutenzione in Estate

Concimazione



*Durante la stagione estiva Village Green è vigorosa e non necessita di apporti nutrizionali. Se necessario, somministrare minime quantità di N + Fe, Mn.

Taglio



In questa stagione è fondamentale mantenere l'altezza di taglio inferiore ai 20mm per evitare infeltrimenti.

Frequenza: uno o due sfalci a settimana, a seconda delle esigenze.

Irrigazione



Village Green è resistente alla siccità. Sostituire l'acqua persa per ET (EvapoTraspirazione) con un apporto di 30mm H₂O/settimana.

Consigli utili

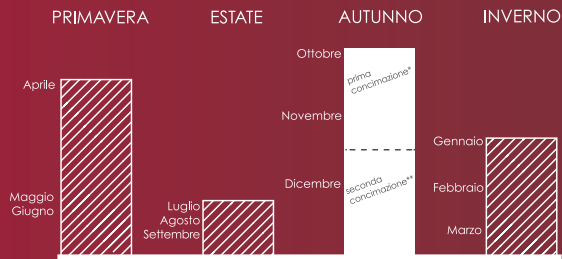


Village Green predilige un'esposizione solare diretta di almeno 4 o 5 ore al giorno benché tolleri bene zone parzialmente ombreggiate.



Guida alla manutenzione in Autunno

Concimazione



In questa stagione è fondamentale preparare la pianta all'inverno. *Si consigliano 40 Kg/Ha di N ad inizio autunno.

**30 Kg/Ha di N e K a fine stagione + microelementi.


Taglio



Mantenere l'altezza di taglio a 25mm per preparare la pianta all'abbassamento delle temperature.

Frequenza: uno sfalcio ogni due settimane a seconda dell'intensità di crescita.

Irrigazione




Mantenere il livello di umidità al 20%-25% al fine di assicurare alla pianta un buono stato fisiologico.

Consigli utili

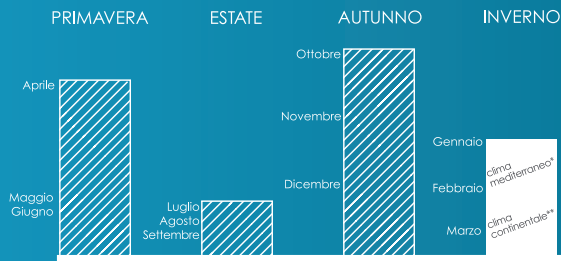


Liberare il prato da foglie secche e scarti di potatura per favorire la fotosintesi della pianta.



Guida alla manutenzione in Inverno

Concimazione



Clima mediterraneo*: per mantenere attiva la pianta si consigliano 25Kg/Ha di N+K ogni sei settimane.

Clima continentale**: apportare N (lenta cessione) e K+microelementi.


Taglio



L'altezza di taglio consigliata è di 25-30mm in modo da facilitare la ricezione luminosa della pianta.

Village Green può essere raccolta e trapiantata durante i mesi più freddi in zone dal clima mediterraneo.

Irrigazione



Durante questo periodo non sono previsti interventi irrigui.

Consigli utili



Evitare ristagni.